

# I Portalen Sådan gør du....

Hvis du vil:

- tilmelde dit barn til en aktivitet....
- Betale aktivitetspenge.....
- Sætte penge ind på barnets konto.....
- Læse nyhedsbrevene....
- Se om dit barn er i klubben, eller hvornår det er gået....

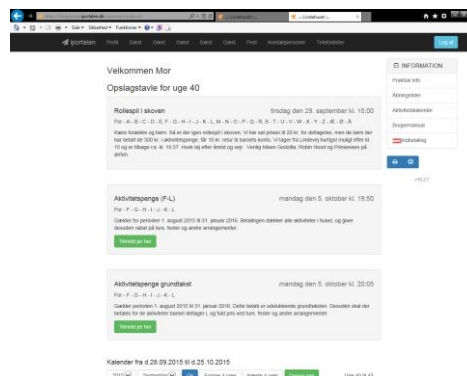
Så skal du:

1. Først logge ind på <https://lindehuset.iportalen.dk/>



(Sig nej til mobilvisning, hvis du bliver spurgt.)

2. Tryk på **LOG IND** knappen øverst til højre og skriv dit brugernavn og kode

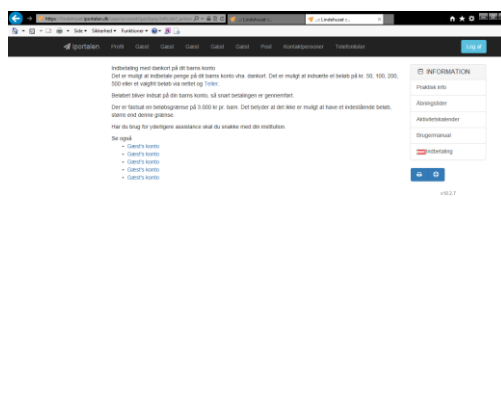


Hvis du ikke kommer ind på forsiden, så klik på papirflyveren, i den sorte bjælke.

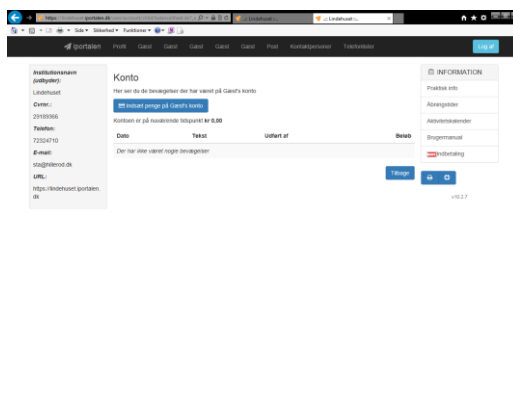
På forsiden finder du de aktiviteter dit barn kan tilmelde sig, som f.eks. ture, rollespil, fester og også aktivitetspenge.

Hvis du skal tilmelde en aktivitet der koster penge, skal der være dækning på dit barns konto. Er der ikke dækning, er feltet lyseblåt.

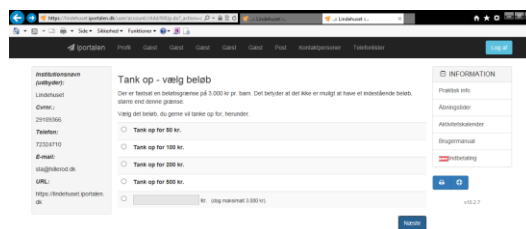
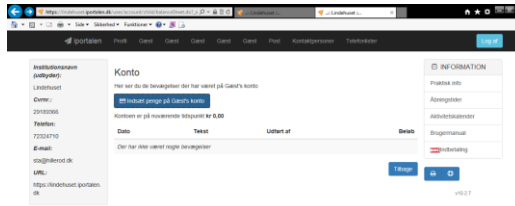
3. Klik på 'DK Indbetaling', som står under INFORMATION i øverste højre side.



4. klik på det barns konto, som du ønsker at sætte penge ind på.



5. klik på 'Indsæt penge på XX's konto'.



Hvis du ikke kommer på portalen efter punkt 2, så kontakt os på 72 32 47 10.